

ІНСТРУКЦІЯ З ДОДАВАННЯ І ВИДАЛЕННЯ УЧНІВ КУРАТОРАМИ У «ЄШ»

Пояснення:

У 2024-2025 н.р. у старшій школі були запроваджені електронні журнали, в усіх класах, цей рік був тренувальним, щоб освоїти первинні навички..

З 2025-2026 н.р. і надалі, старша школа переходить до нормального режиму роботи за електронними журналами, за зразком молодшої школи, а саме додається один обов'язок, від якого були звільнені куратори на перший рік:

Куратори класів самі відповідають за вчасність, точність, вірність введення і виключення учнів до/з електронного журналу «Єдина Школа», свого класу.

(окрім 5-тих класів, які вводяться на початку року за окремою схемою разом з інженером)


Ви як і раніше завжди можете звернутись за порадами до інженера, або за телефоном **центру допомоги Єдиної Школи: (073) 011 0111**

Далі надається загальна інструкція для введення і виключення учнів зі списку журналу вашого класу:

Виконайте вхід у АДМІНІСТРУВАННЯ вашого класу Єдиної школи

Введіть свої дані від Єдиної Школи


Email або номер телефону *

Пароль 

Запам'ятати мене [Забули пароль?](#)

УВІЙТИ

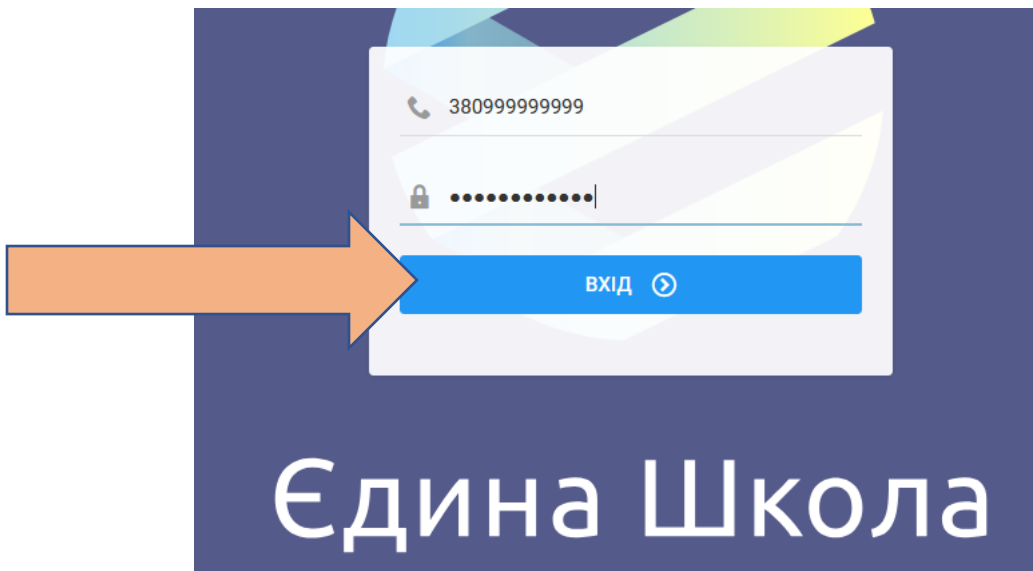
Авторизуватись старим способом

 **Адміністрування** Журнал Щоденник

[Підтвердити пошту](#) [Служба підтримки](#)


Натискаючи кнопку "Увійти", ви погоджуєтеся з

Пароль і телефон – ваші, такі ж самі, як для роботи у Журналі.



38099999999

••••••••••

ВХІД 

Єдина Школа

Ви потрапите на сторінку вашого класу, вам потрібна кнопка «Учні»

6-Б

Гімназія №178 / Класи / 6-Б

2024-2025 2025-2026

Екстернат учнів: 0

Сімейна освіта учнів: 0

Педагогічний патронаж учнів: 0

Успішність учнів 25 серп 2025

Дані за обраний період відсутні

Наповнюваність	Вільні місця (к-сть місць)
23	7

Щоденники

Створено	Не створено
22	1

Учні

Індивідуальна форма навчання, учні

Навчальні групи

Зміни до розкладу

Батьки

Файловий архів

Відеоінструкції

Служба підтримки

Імпорт з АІКОМ

Редагувати

Там ви побачите ваш список учнів і меню для роботи.

Гімназія №178 / Класи / 6-Б / Учні (23)

#	#	<input type="checkbox"/>	АБВ	Учень	Стать	Дата народження	Статус	Оцінок	Поточний ста
1	1565159	<input type="checkbox"/>	Б-262	Баранова Марта Костянтинівна Сиринікова Олена Володимирівна	Дівчина	2012-09-06	пробитий	727	навчається очно
2	1565161	<input type="checkbox"/>	Б-272	Богушевський Ян Віталійович Богушевський Віталій Валентинович Богушевська Анна Ігорівна	Хлопець	2012-04-11	пробитий	850	навчається очно
3	1565163	<input type="checkbox"/>	В-134	Ватажидина Марія Олександрівна Ватажидина Альона Миколаївна	Дівчина	2013-03-11	пробитий	71	навчається очно Екстернат до 2025-05-31
4	1565426	<input type="checkbox"/>	В/10	Віник Софія Костянтинівна Віник Катерина Едуардівна	Дівчина	2012-05-07	пробитий	977	навчається очно до 2025-05-31
5	1565167	<input type="checkbox"/>	Г-252	Горілко Денис Дмитрович Горілко Дмитро	Хлопець	2013-03-02	пробитий	776	навчається очно

2024-2025 2025-2026

Додати учня

Прийняти учня

Архів вибувших учнів

Імпорт з АІКОМ

Експорт

Імпорт

Відеоінструкції

Служба підтримки

Ви маєте прочитати список учнів, звіритись хто там є, кого треба додати, кого треба виключити! Список має бути узгоджений із вашим завучем!

Існує дві категорії людей, яких ви маєте знайти у журналі і повідомити про них інженера, подавши список йому:

-Екстернатники (які на екстернаті з 1 вересня)

-Учні, що перейшли до іншого класу (у який клас перейшли)

Як виключити учня

Для виключення учня, який повністю залишив гімназію ви маєте знати дві речі:

1. Номер наказу про виключення
2. Дата наказу про виключення.

Знати куди він вибув – не обов'язково.

1

У списку учнів, ви натискаєте на **синій ПІБ учня**, якого треба виключити з гімназії:

			Вінік Софія Костянтинівна Вінік Катерина Едуардівна	Дівчина	2012-05-07	прийнятий	977	навчається очно навчається очно до 2025-05-31
5167	<input type="checkbox"/>	Г-252	Горілко Денис Дмитрович Горілко Дмитро	Хлопець	2013-03-02	прийнятий	776	навчається очно

2

Таким чином ви потрапляєте в анкету учня і там тисните **Вибув:**

Гімназія №178 / Класи / 6-Б / Учні / Вінік Софія Костянтинівна

2024-2025 2025-2026

150x150 прийнятий згода на обробку персональних даних

Особова справа на руках
 Згода на обробку персональних даних
Знеособлення даних *

шукати

- Редагувати
- Додати батьків
- Covid-19
- Імпорт з АІКОМ
- Додати поточний стан
- Змінити форму навчання
- Особова справа PDF
- Навчальні групи учня
- Файловий архів учня
- Підписати
- Вибув**
- Перевести в інший клас

Загальні відомості


Прізвище	Ім'я	По батькові	Стать	Дата народження
Вінік	Софія	Костянтинівна	Дівчина	07.05.2012

АБВ номер	ID	Персональний код учня
В/10	1565426	УТнПЕ.ЖКМ

Контактна інформація

Номер телефону	Email
не вказано	не вказано

Важливо: це особисті дані



Тут ви заповнюєте 3 рядки, и і натискаєте «надіслати»

ВАЖЛИВО:

-«Фактична дата» – це дата з якої **учня не буде у журналі**, тому щоб виключений у минулому учень не з'явився у новому навч. році, проставляйте дату **ДО 31 серпня, і ніколи після, краще ту дату, що співпадає з датою наказу, але не раніше 31 травня.**

Гімназія №178 / Класи / 6-Б / Учні / Вибув

ВИБУВ УЧЕНЬ ВІНІК СОФІЯ КОСТЯНТИНІВНА З 6-Б КЛАСУ

Дата наказу * 25.08.2025

Фактична дата * 25.08.2025

Номер наказу * 134

Причина * До іншої школи

Куди (область, район, школа)

Причина вибуття

Надіслати

Після успішного виключення навпроти ім'я учня з'явиться відмітка **ВИБУВ**:

<input type="checkbox"/>	C-278	Саченко Анатолій Ілліч Саченко Анастасія Володимирівна	Хлопець	2011-10-05	вибув
--------------------------	-------	--	---------	------------	-------

Вітаємо, ви успішно виключили учня!

Як додати нового учня

Додавання іде у 3 етапи:

1. Заповнити дані учня.
2. «Прийняти» учня
3. Додати батька або матір учня

Для того щоб додати нового учня вам потрібні такі дані:

-ПІБ (повна)

-Стать (ч/ж)

-Дата народження

-**Номер та серія** свідоцтва про народження.

-**Номер і дата** Наказу про зарахування до гімназії

-ПІБ батька або матері (повна)

-E-mail батька або матері (дійсна електронна адреса для листів)

-Номер телефону батька або матері

1

У списку учнів ви натискаєте «Додати учня»:

Учні

Гімназія №178 / Класи / 7-A / Учні (28)

2024-2025 2025-2026

#	#	<input type="checkbox"/>	АБВ	Учень	Стать	Дата народження	Ст	Ст	Ст	Ст
1	1564999	<input type="checkbox"/>	A-122	Абібуллаєва Алсу Ісметівна Абібуллаєва Інга Пилипівна	Дівчина	2011-08-05	принятий	992	навчається очно	
2	1565001	<input type="checkbox"/>	B-227	Балабан Камілла Євгенівна	Дівчина	2011-07-22	принятий	985	навчається очно	

Додати учня

Прийняти учнів

Архів вибувчих учнів

Імпорт з АІКОМ

2

У анкеті заповнити такі дані:

-ПІБ (повна)

-Стать (ч/ж)

-Дата народження

-Номер та серія свідоцтва про народження.

Гімназія №178 / Класи / 7-B / Учні / Учень

150x150

Особова справа на руках

Згода на обробку персональних даних

Знеособлення даних *

Загальні відомості

Прізвище * Ім'я * По батькові * Стать * Дата народження *

Шевченко Тарас Григорович Хлопець 25.02.1814

Документ, що посвідчує особу

Свідоцтво про народження

українське інше

Серія * Номер * Дата видачі

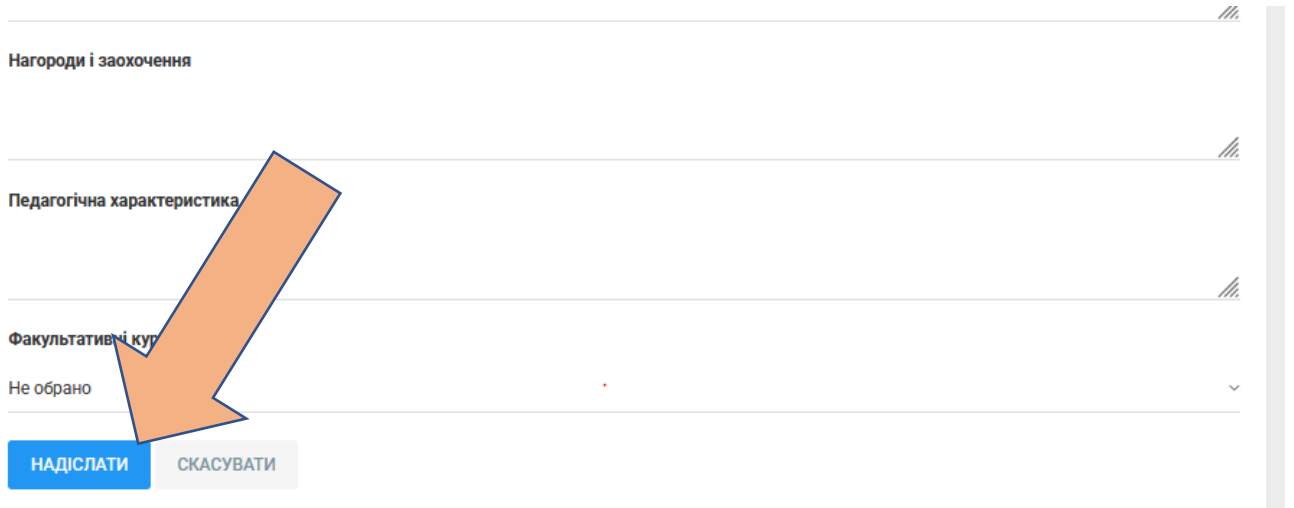
111111111 444 дд.мм.рррр

Паспорт

На початку року більше нічого можете не заповнювати.

ЄШ просить ще домашню адресу – можете її ввести зараз, або на протязі року, але зараз це не обов'язково (але буде відмітка)

Коли ви заповнили дані, прокрутіть сторінку униз і натисніть:



Нагороди і заохочення

Педагогічна характеристика

Факультативні курси

Не обрано

НАДІСЛАТИ СКАСУВАТИ

3

Тепер учень з'явиться у списку учнів, але його ще **не прийнято** для навчання – потрібен наказ:

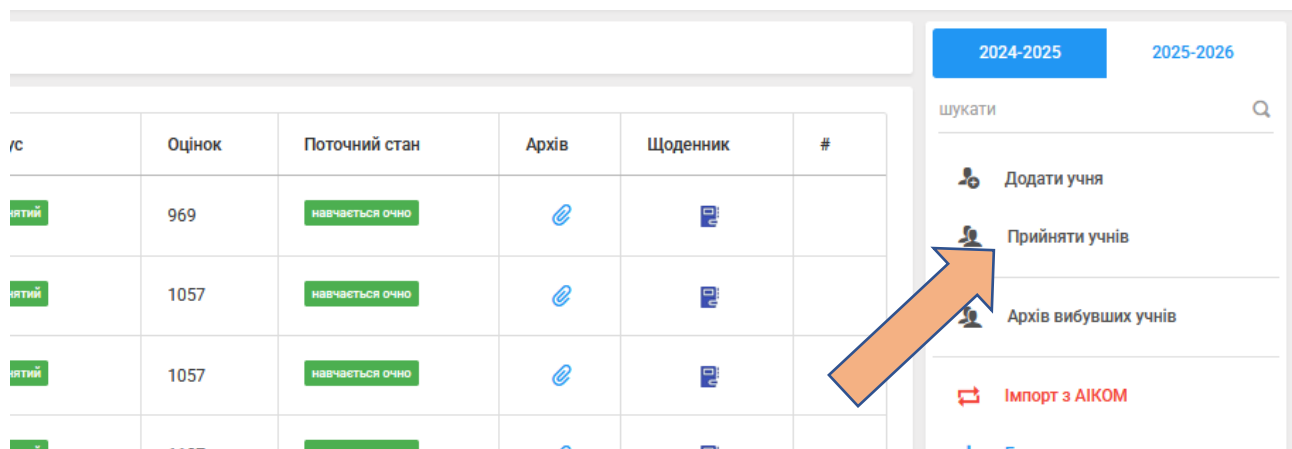
20	1565150	<input type="checkbox"/>	T-116	Тулуп Роман Андрійович Тулуп Юлія Олександрівна	Хлопець	2011-07-15	прийнятий
21	1565152	<input type="checkbox"/>	Ч-58	Черниш Аріна Олександрівна Мандя Ірина Анатоліївна	Дівчина	2011-09-05	прийнятий
22	1566171	<input checked="" type="checkbox"/>	Ш/13	Шевченко Тарас Григорович ⓘ	Хлопець	1814-02-25	не прийнятий

Поставте «галочку» навпроти його ПІБ

УВАГА!

Якщо ви не поставите галочку, то не зможете натиснути «прийняти учнів» - далі

І після цього прокрутіть сторінку вгору: там нагорі справа, поряд з тим де ви натискали «Додати учня», є кнопка «**Прийняти учнів**» - натисніть її.



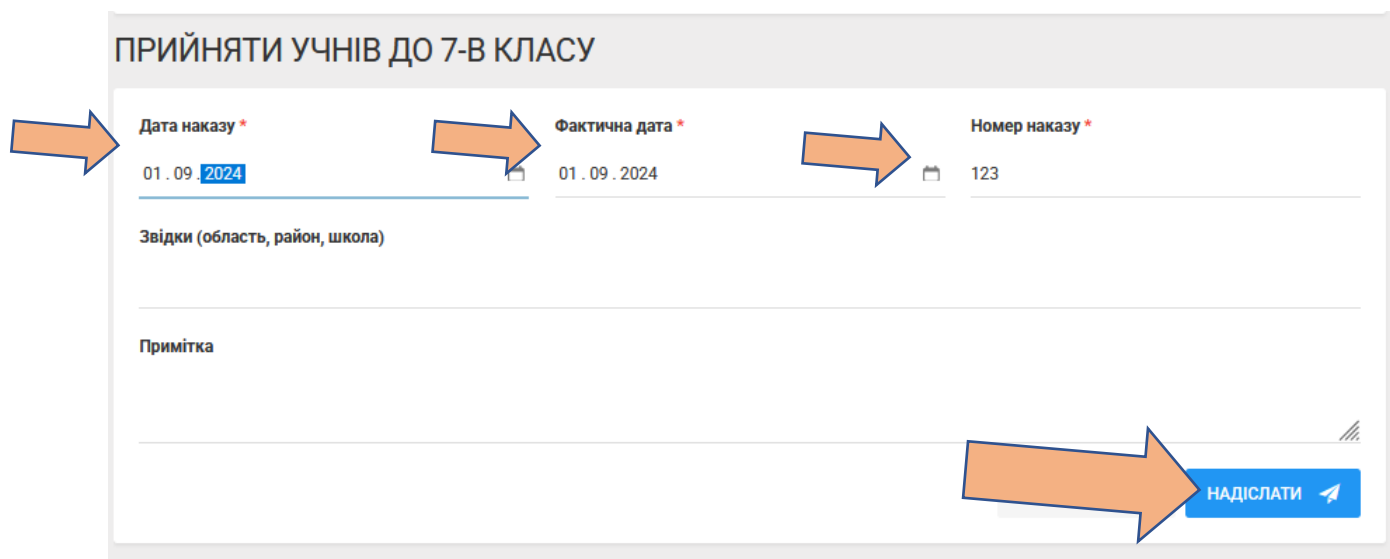
The screenshot shows a table with columns: 'ІС', 'Оцінок', 'Поточний стан', 'Архів', 'Щоденник', and '#'. The 'Поточний стан' column contains green buttons labeled 'НАВЧАЄТЬСЯ ОЧНО'. To the right is a sidebar with a search bar and buttons: 'Додати учня', 'Прийняти учнів', 'Архів вибувших учнів', 'Імпорт з АІКОМ', and 'Експорт'. An orange arrow points to the 'Прийняти учнів' button.

4

Далі заповніть три поля із зірочкою.

УВАГА, ФАКТИЧНА ДАТА – це дата коли учень з’явиться у журналі. Ставте 1 вересня.

Дату наказу – реальну.



The form is titled 'ПРИЙНЯТИ УЧНІВ ДО 7-В КЛАСУ'. It contains three required fields marked with an asterisk: 'Дата наказу *' with the value '01 . 09 2024', 'Фактична дата *' with the value '01 . 09 . 2024', and 'Номер наказу *' with the value '123'. Below these are fields for 'Звідки (область, район, школа)' and 'Примітка'. A large blue button labeled 'НАДІСЛАТИ' with a paper plane icon is at the bottom right. Orange arrows point to the three required fields, and a larger orange arrow points to the 'НАДІСЛАТИ' button.

У кінці натисніть «Надіслати»

Тепер учня прийнято!

Додаємо батьків.

Натисніть на його синій ПІБ:

20	1565150	<input type="checkbox"/>	T-116	Тулуш Гіман Андрійович Тулуш Юлія Олександрівна	Хлопець	2011-07-15	прийнятий	938	навчається очно			
21	1565152	<input type="checkbox"/>	Ч-58	Черниш Аріна Олександрівна Мандая Ірина Анатоліївна	Дівчина	2011-09-05	прийнятий	1058	навчається очно			
22				Шевченко Тарас Григорович	Хлопець	1814-02-25	прийнятий	0	навчається очно	навчається очно до 2025-05-31		

Ви опинитесь анкеті учня, далі натисніть «Додати батьків»:

Гімназія №178 / Класи / 7-В / Учні / Шевченко Тарас Григорович

2024-2025 2025-2026

Необхідно змінити формат відображення домашньої адреси учнів на оновлений. Вкажіть, будь ласка, дані в окремих чекбоксах.

150x150

прийнятий згода на обробку персональних даних

Особова справа на ру

Згода на обробку персональних даних

Знеособлення даних *

Редагувати

Додати батьків

Covid-19

Імпорт з АІКОМ

Додати поточний стан

Змінити форму навчання

Особова справа PDF

Загальні відомості

Прізвище	Ім'я	По батькові	Стать	Дата народження
----------	------	-------------	-------	-----------------

Далі заповніть такі дані одного з батьків:

-ПІБ (повна)

-email (дійсна електронна адреса для листів)

-Номер телефону (вводиться без «плюса» 38099999999)

ДУЖЕ важливо щоб ці дані були вірні, інакше батьки і учень не отримають доступ до електронного щоденника:

Додати батьків

Гімназія №178 / Класи / 7-В / Учні / Шевченко Тарас Григорович / Додати батьків


Основна інформація

Прізвище *

Ім'я *

По батькові *

Email *

Номер телефону * 

Статус

380 ...

Адреса

Місце проживання за державною реєстрацією


Область

Населений пункт

Назва вулиці

Будинок

№ квартири

Місце перебування 

Країна

Область

Населений пункт

Назва вулиці

Будинок

№ квартири

ЗБЕРЕГТИ

СКАСУВАТИ

У кінці натисніть «Зберегти»

Коли ви додасте усіх нових учнів, повідомте батьків, що на їх е-мейл прийшов лист від ЄШ. Вони мають виконати інструкції.

У вас НЕМАЄ ОBOB'ЯЗКУ допомогати їм і знати як це робити, лише дайте їм посилання на інструкцію:

<https://eschool-ua.com/#/parents>

Або нехай подивляться наш сайт 178.com.ua, там усе є.