

ІНСТРУКЦІЯ ПО ДОДАВАННЮ НАВЧАЛЬНИХ ГРУП у «ЄШ»

УВАГА!

Навчальні групи = УСІ предмети класу

НЕ тільки ті предмети, які поділяються на групи

(1 група, 2 група).

Навчальні групи – це **УСІ** ПРЕДМЕТИ КЛАСУ!

Якщо у вашому списку класі є учні екстерну, яких не має бути у Ел. журналі у цьому році (так каже завуч) –

НЕ ДОДАВАЙТЕ їх до навчальних груп,

не ставте «крапочку» навпроти них, приберіть її!


Що вам потрібно знати для створення навчальних груп вашого класу:

- 1.Список УСІХ предметів
- 2.Список УСІХ вчителів які ведуть ці предмети.
- 3.Знати які предмети мають поділ на групи, а які ні.
- 4.У тих предметах, що мають поділ – знати які учні мають бути у якій групі.

Виконайте вхід у АДМІНІСТРУВАННЯ вашого класу Єдиної школи

Введіть свої дані від Єдиної Школи

Email або номер телефону *

Пароль 

Запам'ятати мене [Забули пароль?](#)


УВІЙТИ

Авторизуватись старим способом


Адміністрування **Журнал** **Щоденник**

[Підтвердити пошту](#) [Служба підтримки](#)

Натискаючи кнопку "Увійти", ви погоджуєтесь з




Пароль і телефон – ваші, такі ж самі, як для роботи у Журналі.



38099999999

.....|

ВХІД 

Єдина Школа

Ви потрапите на сторінку вашого класу, вам потрібна кнопка «НАВЧАЛЬНІ ГРУПИ»

6-Б

Гімназія №178 / Класи / 6-Б

Екстернат учнів: 0

Сімейна освіта учнів: 0

Педагогічний патронаж учнів: 0

Успішність учнів 25 серп 2025

Наповнюваність	Вільні місця (к-сть місць)
23	7

Пропуски учнів 25 серп 2025

Дані за обраний період відсутні

Дівчат	Хлопців
	11

Щоденники

Створено	Не створено
22	1

ПЕРЕЙТИ ДО АНАЛІТИКИ

2024-2025 2025-2026

шукати

- Учні
- Індивідуальна форма навчання, учні
- Навчальні групи**
- Зміни до розкладу
- Батьки
- Файловий архів
- Відеоінструкції
- Служба підтримки
- Імпорт з АІКОМ
- Редагувати

Там ви побачите таке меню:

Навчальні групи

Гімназія №178 / Класи / 7-Б / Навчальні групи

2024-2025 2025-2026

#	предмет	група	учні	вчитель	семестр	обрати всіх	#
---	---------	-------	------	---------	---------	-------------	---

шукати

- Додати групу**
- Учні
- Відеоінструкції
- Служба підтримки

Вам буде потрібна кнопка «Додати групу», але зараз

для кращого розуміння що від вас потрібно, ось приклад повністю заповнених «Навчальних груп»:

Гімназія №178 / Класи / 7-А / Навчальні групи

#	предмет	група	учні	вчитель	семестр	обрати всіх	#
533	Алгебра	весь клас	28	Шпіро Ірина Сергіївна	2024-2025 [1]		
535	Алгебра (групові заняття)	весь клас	28	Шпіро Ірина Сергіївна	2024-2025 [1]		
529	Англійська мова	група 1	14	Афтенюк Ірина Сергіївна	2024-2025 [1]		
532		група 2	14	Лакіда Олена Олександрівна	2024-2025 [1]		
534	Біологія	весь клас	28	Медведева Наталя Геннадіївна	2024-2025 [1]		
536	Всесвітня історія	весь клас	28	Сідамонідає Оксана Володимирівна	2024-2025 [1]		
537	Географія	весь клас	28	Сурмило Дмитро Володимирович	2024-2025 [1]		
538	Геометрія	весь клас	28	Шпіро Ірина Сергіївна	2024-2025 [1]		
539	Геометрія (групові заняття)	весь клас	28	Шпіро Ірина Сергіївна	2024-2025 [1]		
540	Зарубіжна література	весь клас	28	Клименко Ольга Васиївна	2024-2025 [1]		
541	Інтегрований курс «Здоров'я, безпека та добробут»	весь клас	28	Медведева Наталя Геннадіївна	2024-2025 [1]		
542	Інтегрований курс «Мистецтво»	весь клас	28	Суховійенко Любов Дмитрівна	2024-2025 [1]		
673	Інформатика	група 1	14	Донський Сергій Сергійович	2024-2025 [1]		
674		група 2	14	Речич Наталія Васиївна	2024-2025 [1]		
543	Історія України	весь клас	28	Сідамонідає Оксана Володимирівна	2024-2025 [1]		
649	Плавання	весь клас	28	Булгакова Олена Едуардівна	2024-2025 [1]		
544	Технології	весь клас	28	Шпіро Ірина Сергіївна	2024-2025 [1]		

2024-2025 ⓘ

шукати

Додати групу

Учні

Відеоінструкції

Служба підтримки

Так має виглядати розділ по завершенні вашої роботи.

Вводячи сюди предмети і вчителів – ви створюєте їх у ЖУРНАЛІ (де виставляють оцінки).

Якщо ви не введете якийсь предмет – його не буде у розкладі і у Журналі Оцінок!

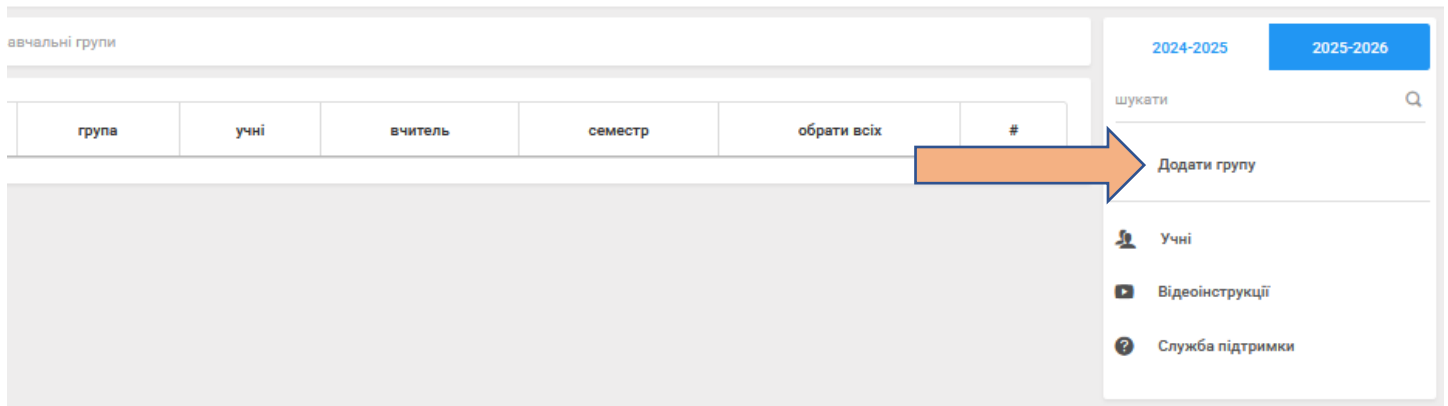
Існують 2 види предметів:

з поділом на групи і БЕЗ поділу на групи.

Ось як додавати обидва види предметів:



1. Додавання предмету БЕЗ ПОДІЛУ на групи



Натиснувши «Додати групу» ви потрапите у таке меню:

Гімназія №178 / Класи / 6-Г / Навчальні групи / весь клас

Предмет *
Англійська мова

Назва групи *
весь клас

Вчитель *
Афтенюк Ірина Сергіївна

Семестр *
2025-2026 [1]

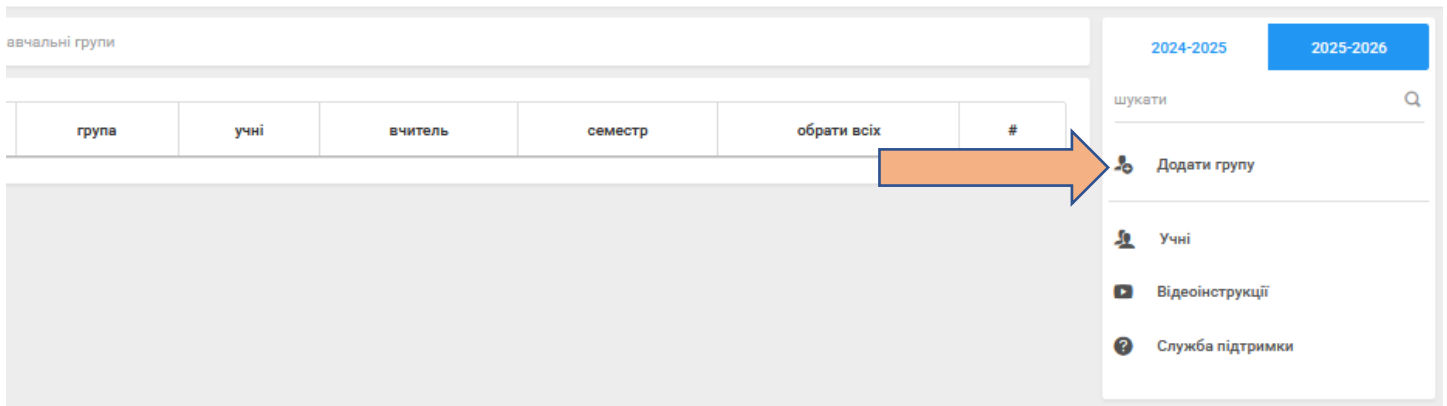
Надіслати

Обраний предмет з'явився!

Гімназія №178 / Класи / 6-Г / Навчальні групи

#	предмет	група	учні	вчитель	семестр	обрати всіх	#
779	Англійська мова	весь клас	0	Афтенюк Ірина Сергіївна	2025-2026 [1]		

2. Додавання предмету з ПОДІЛОМ на групи



Перший крок майже аналогічний:

За виключенням 2 пункту

Гімназія №178 / Класи / 6-Г / Навчальні групи / весь клас

Предмет*
Англійська мова ← 1.Обрати предмет

Назва групи*
1 група ← 1.ПОДІЛ! - назва групи «1 група»

Вчитель*
Афтенюк Ірина Сергіївна ← 3.Обрати вчителя

Семестр*
2025-2026 [1] не чіпаємо

4.Надіслати →

Ми бачимо, що з'явилась 1 група предмету:

#	предмет	група	учні	вчитель	семестр	обрати всіх	#
779	Англійська мова	1 група	0	Афтенюк Ірина Сергіївна	2025-2026 [1]		

Додаємо 2 групу, знову натиснувши «Додати групу»:

Предмет*
Англійська мова ← 1.Обрати предмет

Назва групи*
2 група ← 2. ПОДІЛ! - назва групи «2 група»

Вчитель*
Афтенюк Ірина Сергіївна ← 3.Обрати вчителя 2 ГРУПИ!

Семестр*
2025-2026 [1] не чіпаємо

4.Надіслати → НАДІСЛАТИ

Маємо обидві групи таким чином:

Гімназія №178 / Класи / 6-Г / Навчальні групи

#	предмет	група	учні	вчитель	семестр	обрати всіх	#
779	Англійська мова	1 група	0	Афтенюк Ірина Сергіївна	2025-2026 [1]		
780	Пусто!	2 група	0	Афтенюк Ірина Сергіївна	2025-2026 [1]		

2024-2025

шукати

- Додати групу
- Учні
- Відеоінструкції
- Служба підтримки
















Загальна картина:

562	Інтегрований курс «Мистецтво»	Без поділу	весь клас	24	Суховієнко Любов Дмитрівна
568	Інформатика	3 поділом	1 група	13	Речич Наталія Василівна
569			2 група	11	Донський Сергій Сергійович
557	Історія України	Без поділу	весь клас	24	Сідамонідає Оксана Володимирівна










Коли усі предмети введені, ви маєте додати учнів до навчальних груп.

1. Додавання учнів у предмети БЕЗ ПОДІЛУ на групи.

Навпроти кожного такого предмету є зелена стрілочка. Натискаєте її.

565	Інтегрований курс «Здоров'я, безпека та добробут»	весь клас	24	Медведева Наталя Геннадіївна	2024-2025 [1]			
562	Інтегрований курс «Мистецтво»	весь клас	24	Суховієнко Любов Дмитрівна	2024-2025 [1]			
568	Інформатика	1 група	13	Речич Наталія Васиївна	2024-2025 [1]			
569		2 група	11	Донський Сергій Сергійович	2024-2025 [1]			
557	Історія України	весь клас	24	Сідамонідає Оксана Володимирівна	2024-2025 [1]			
650	Плавання	Весь клас	24	Булгакова Олена Едуардівна	2024-2025 [1]			

Відкрилось наступне меню:

П.І.Б.	весь клас Башкатова Наталія Віталіївна 	Зняти виділення 
	<input checked="" type="radio"/>	
Абібуллаєва Амалія Ісметівна	 <input type="radio"/>	
Антоненко Вероніка Сергіївна	<input type="radio"/>	
Бондар Тимофій Павлович	 <input type="radio"/>	
Бондарев Арсеній Геннадійович	<input type="radio"/>	
Войтех Вікторія Олександрівна	 <input type="radio"/>	

Навпроти кожного прізвища стоїть крапочка.

Крапочка означає, що учень з'явиться У ЖУРНАЛІ цього предмету, коли ви натиснете «[Надіслати](#)»

УВАГА! ВИ НЕ ДОДАЄТЕ ЕКСТЕРНАТНИКІВ ДО НАВЧАЛЬНИХ ГРУП!

Якщо вони є у вашому списку, то натисніть **червоний хрестик X** навпроти прізвища, щоб зняти крапочку:

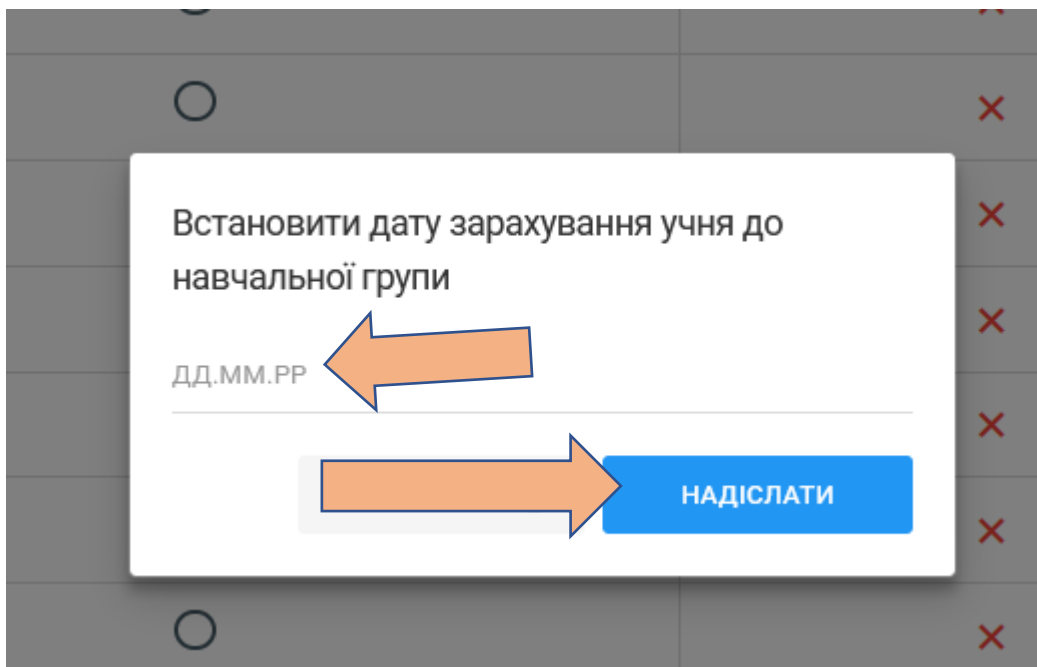
П.І.Б.	Башкатова Наталія Віталіївна <input type="button" value="ОБРАТИ ВСІХ"/>	Зняти виділення X
	<input checked="" type="radio"/>	X
Абібуллаєва Амалія Ісметівна	<input type="radio"/>	X
Антоненко Вероніка Сергіївна	<input checked="" type="radio"/>	X
Бондар Тимофій Павлович	<input type="radio"/>	X
Бондарев Арсеній Геннадійович	<input checked="" type="radio"/>	X
Войтех Вікторія Олександрівна	<input checked="" type="radio"/>	X
Волков Дарій Володимирович	<input checked="" type="radio"/>	X

Коли всі учні відмічені вірно, прокрутіть сторінку униз:

Пазюра Лев Дмитрович	<input checked="" type="radio"/>	X	<input checked="" type="checkbox"/>
Рябокоть Артем Михайлович	<input checked="" type="radio"/>	X	<input checked="" type="checkbox"/>
Собех Софія Миколаївна	<input checked="" type="radio"/>	X	<input checked="" type="checkbox"/>
Тищук Андрій Романович	<input checked="" type="radio"/>	X	<input checked="" type="checkbox"/>
Якубович Таїсія Максимівна	<input checked="" type="radio"/>	X	<input checked="" type="checkbox"/>



Натисніть «НАДІСЛАТИ»



На початку року встановіть 1 вересня.

Учням, які будуть приходити на протязі року – ви будете виставляти «Фактичну дату», дату **коли вони мають з'явитись у журналі - по НАКАЗУ.**

Це треба робили з кожним учнем, який прийде на протязі року.

Алгебра

Гімназія №178 / Класи / 7-А / Навчальні групи / Алгебра

Увага! Розподіл учнів на навчальні групи здійснюється відповідно до офіційних документів про переведення, зарахування, вибуття. Внесення цих даних і їхнє редагування впливає на відображення і не змінюйте групу навчання

П.І.Б.	весь клас Башкатова Наталія Віталіївна ОБРАТИ ВСІХ	Зняти виділення ×
	<input type="radio"/>	×
Абібуллаєва Амалія Ісметівна	<input type="radio"/>	×

Щоб швидко вийти натисніть «навчальні групи» зверху.

2. Додавання учнів у предмети 3 ПОДІЛОМ на групи.

УВАГА! ВАЖЛИВО ДЛЯ ВАШОЇ ОСОБИСТОЇ ДОЛІ І СПОКОЮ КУРАТОРА НА ВЕСЬ РІК!

ЗМІНЮВАТИ ДІТЯМ ГРУПИ НА ПРОТЯЗІ РОКУ НЕ МОЖНА (БЕЗ НАКАЗУ)

ТРИЧІ ПЕРЕВІРТЕ СЕБЕ І ВСТАНОВІТЬ ОДРАЗУ ПРАВИЛЬНІ ГРУПИ

ЯКЩО ВИ НЕ ВПЕВНЕНІ ЩОДО ПЕВНОЇ ДИТИНИ І ВАМ ТРЕБА ПОДУМАТИ КІЛЬКА ДНІВ – ЗАЛИШІТЬ ЦЮ ДИТИНУ,

НЕ СТАВТЕ ЇЇ КАПОЧКУ! ВИСТАВТЕ ЇЇ ПОТІМ.

УСІ ЗМІНИ ГРУП БУДУТЬ ВІДОБРАЖЕНІ У ЖУРНАЛІ ЯК У ОФІЦІЙНОМУ ДОКУМЕНТІ – **ЦЕ РОБИТЬСЯ ПО НАКАЗУ!**







Навпроти предмету 3 ПОДІЛОМ на групи
немає зеленої стрілочки!

565	Інтегрований курс «Здоров'я, безпека та добробут»	весь клас	24	Медведева Наталя Геннадіївна	2024-2025 [1]			
562	Інтегрований курс «Мистецтво»	весь клас	24	Суховієнко Любов Дмитрівна	2024-2025 [1]			
568	Інформатика	1 група	13	Речич Наталя Василівна	2024-2025 [1]			
569		2 група	11	Донський Сергій Сергійович	2024-2025 [1]			
557	Історія України	весь клас	24	Сідамонідає Оксана Володимирівна	2024-2025 [1]			
650	Плавання	Весь клас	24	Булгакова Олена Едуардівна	2024-2025 [1]			

З такими предметами, ви натискаєте
на саму **синю назву предмета**





№	Предмет	Група	Кількість	Вчитель	Рік	Дії
278	<u>Інформатика</u>	1 група	13	Вельбик Дмитро Андрійович	2024-2025 [1]	 
279		2 група	11	Речич Наталія Василівна	2024-2025 [1]	 

У меню ви так само ставите крапочки, але на дві групи:

П.І.Б.	I група Афенюк Ірина Сергіївна ОБРАТИ ВСІХ	II група Гуляєва Наталія Юріївна ОБРАТИ ВСІХ	Зняти виділення ×	Редагувати
	<input checked="" type="radio"/>	<input type="radio"/>	×	
Абібулсава Амалия Ісметівна	<input checked="" type="radio"/>	<input type="radio"/>	×	
Антоненко Вероніка Сергіївна	<input type="radio"/>	<input checked="" type="radio"/>	×	
Бондар Тимофій Павлович	<input type="radio"/>	<input checked="" type="radio"/>	×	
Бондарев Арсеній Геннадійович	<input type="radio"/>	<input checked="" type="radio"/>	×	
Войтех Вікторія Олександрівна	<input type="radio"/>	<input checked="" type="radio"/>	×	

Екстернатників не додаєте у жодну групу!

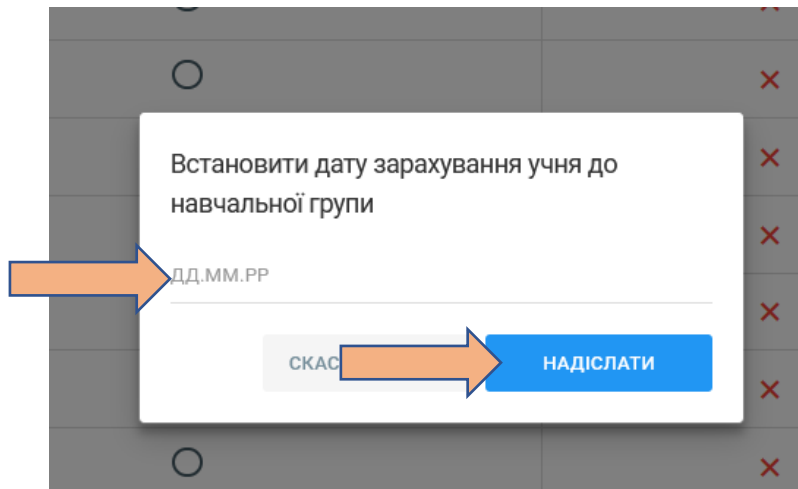
Коли всі учні відмічені вірно, прокрутіть сторінку униз:

Рябокоть Артем Михайлович	<input type="radio"/>	<input checked="" type="radio"/>	×	
Собех Софія Миколаївна	<input checked="" type="radio"/>	<input type="radio"/>	×	
Тищук Андрій Романович	<input type="radio"/>	<input checked="" type="radio"/>	×	
Якубович Таїсія Максимівна	<input checked="" type="radio"/>	<input type="radio"/>	×	



Натисніть «**НАДІСЛАТИ**».

Потім встановіть дату



На початку року – 1 вересня.

Потім, для учнів що прибудуть на протязі року – **фактичну дату** появи у журналі.

Саме цей пункт вирішальний для вашого спокійного сну!

Якщо навпроти учня буде стояти крапочка, і ви встановите цю дату:

її не можна буде змінити на іншу

Наприклад: якщо ви розмістили учня у 1 групу – 1 вересня, то якщо ви намагатиметесь це змінити на 2 групу, система спитає дату наказу про переведення починаючи з 2 вересня – і не раніше.

І всі ці «скачки» між групами буде бачити завуч у журналі, і дитина буде в списку обох груп.

Якщо ви зробили помилку, краще не намагайтесь щось виправити – зразу ідіть здаватись до інженера. Чим раніше – тим краще.

Якщо дитина отримає оцінки – змінити групи буде

практично неможливо без повного видалення оцінок.

Увага! Розподіл учнів на навчальні групи здійснюється відповідно до офіційних документів про переведення, зарахування, вибуття. Внесення цих даних і їхнє редагування впливає на відображення і не змінює групу навчання учнів.

П.І.Б.	весь клас Башкатова Наталія Віталіївна ОБРАТИ ВСІХ	Зняти виділення ✗
	<input type="radio"/>	✗
Абібуллаєва Амалія Ісметівна	<input type="radio"/>	✗

Щоб швидко вийти до списку навчальних груп: натисніть «навчальні групи» зверху.

Навпроти кожної навчальної групи написана кількість учнів: перевіряйте себе по ній, це саме додані вами учні, якщо їх 0 – ви не натиснули «Надіслати»

#	предмет	група	учні	вчитель	семестр	обрати всіх	#
533	Алгебра	весь клас	28	Шпіро Ірина Сергіївна	2024-2025 [1]		
535	Алгебра (групові заняття)	весь клас	28	Шпіро Ірина Сергіївна	2024-2025 [1]		
529	Англійська мова	група 1	14	Афтенюк Ірина Сергіївна	2024-2025 [1]		
532		група 2	14	Лакіда Олена Олександрівна	2024-2025 [1]		
534	Біологія	весь клас	28	Медведева Наталя Геннадіївна	2024-2025 [1]		
536	Всесвітня історія	весь клас	28	Сідамонідає Оксана Володимирівна	2024-2025 [1]		
537	Географія	весь клас	28	Сурмило Дмитро Володимирович	2024-2025 [1]		
538	Геометрія	весь клас	28	Шпіро Ірина Сергіївна	2024-2025 [1]		
539	Геометрія (групові заняття)	весь клас	28	Шпіро Ірина Сергіївна	2024-2025 [1]		
540	Зарубіжна література	весь клас	28	Клименко Ольга Василівна	2024-2025 [1]		
541	Інтегрований курс «Здоров'я, безпека та добробут»	весь клас	28	Медведева Наталя Геннадіївна	2024-2025 [1]		
542	Інтегрований курс «Мистецтво»	весь клас	28	Суховієнко Любов Дмитрівна	2024-2025 [1]		
673	Інформатика	група 1	14	Донський Сергій Сергійович	2024-2025 [1]		
674		група 2	14	Речич Наталія Василівна	2024-2025 [1]		
543	Історія України	весь клас	28	Сідамонідає Оксана Володимирівна	2024-2025 [1]		
649	Плавання	Весь клас	28	Булгакова Олена Едуардівна	2024-2025 [1]		
544	Технології	весь клас	28	Шпіро Ірина Сергіївна	2024-2025 [1]		